



EKOR

A Belügyminisztérium Nemzeti Bűnmegelőzési Tanács
bűnmegelőzési programjaihoz kapcsolódó képzések
adminisztrációját támogató informatikai rendszer

Felhasználó kézikönyv

Verzió: 1.2

Készítette: M Wallen Software Kft.

Dátum: 2017.06.25

Általános tudnivalók

Jelen dokumentum a Nemzeti Bűnmegelőzési Tanács „EKOR” bűnmegelőzési képzések és oktatások nyilvántartási rendszerének használatával kapcsolatos felhasználó ismereteket tartalmazza.

A rendszer az **ekor.bm.hu** címen érhető el.

A rendszer böngészőn keresztül érhető el. A böngészők sokfélesége és az általuk támogatott képességek különbözősége miatt a használható böngészőkkel szemben annyi megkötés van, hogy annak minél teljesebb körűen támogatnia kell a CSS3 és a HTML5 szabványát. Ennek a kitételnek megfelelően javasolt a Microsoft IE 11, Microsoft Edge, vagy a Firefox, Safari, Chrome közül valamelyik legfrissebb változatát használni. Amennyiben a működés során „furcsa” viselkedés tapasztalt akkor érdemes a böngésző megfelelőségét az <https://bestvpn.org/whats-my-ip/> linken ellenőrizni.

A megjelenítés 1280 pixel széles képernyőre optimalizált. Amennyiben ennél nagyobb méretű felület áll rendelkezésre, akkor azt a böngészőtől függően a rendszer megpróbálja – egyes elemek méretének növelésével – kihasználni. Amennyiben ennél kisebb, akkor a böngésző a képességeitől függően átrendezheti a megjelenítést.

Felhasználói felület


A felületen az alábbi helyeken érhetően el felhasználói funkciók

Terület	Leírás	Példa
Főmenü	Az weboldal tetején. Jobb oldalon a képzések üzenetek, bal oldalt felhasználói adatlap és kilépés.	
Ablak fejléc	Az ablakok címsorába ágyazottan a frissítés és bezárás.	
Ablak parancssor	A címsor alatt közvetlenül összetartozó parancsok egy blokkba összefogva.	
Egyedi funkció	További egyedi gombokkal az igényeknek megfelelően különböző helyekről elérhetőek.	


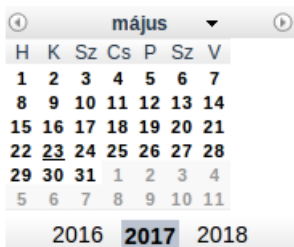
Sorkijelölés	Táblázatos formában megjelenített elemhez kapcsolódó közvetlenül elérhető funkció. Jellemzően részletes megjelenítés.	<table border="1"> <thead> <tr> <th>Azonosító</th> <th>Cím</th> <th>Kezdési dátum</th> </tr> </thead> <tbody> <tr> <td>2017/IV/BM</td> <td>Bűnmegelőzés az iskolában</td> <td>2017-05-09</td> </tr> <tr> <td>2017/V/BM</td> <td>Bűnmegelőzés az iskolában</td> <td>2017-06-06</td> </tr> </tbody> </table>	Azonosító	Cím	Kezdési dátum	2017/IV/BM	Bűnmegelőzés az iskolában	2017-05-09	2017/V/BM	Bűnmegelőzés az iskolában	2017-06-06			
Azonosító	Cím	Kezdési dátum												
2017/IV/BM	Bűnmegelőzés az iskolában	2017-05-09												
2017/V/BM	Bűnmegelőzés az iskolában	2017-06-06												
Sor parancssor	Táblázatos formában a sor elején az adott sorra vonatkozó parancs vagy állapotjelző	<table border="1"> <thead> <tr> <th></th> <th>Azonosító</th> <th>Cím</th> <th>Kezdési dátum</th> </tr> </thead> <tbody> <tr> <td></td> <td>DADA/2017/I</td> <td>DADA képzés</td> <td>2017-05-30</td> </tr> <tr> <td></td> <td>DADA/2017</td> <td>DADA 2017</td> <td>2017-06-20</td> </tr> </tbody> </table>		Azonosító	Cím	Kezdési dátum		DADA/2017/I	DADA képzés	2017-05-30		DADA/2017	DADA 2017	2017-06-20
	Azonosító	Cím	Kezdési dátum											
	DADA/2017/I	DADA képzés	2017-05-30											
	DADA/2017	DADA 2017	2017-06-20											

Az alábbi ikonok jellemzően az alábbi funkciókat jelentik.

<i>Ikon</i>	<i>Funkció (előfordulás)</i>	<i>Leírás</i>
	Frissítés Ablak fejléc (illetve önálló parancs)	Az ablak – kerettel határolt – tartalmának frissítése. Mivel az alkalmazást egyszerre több felhasználó is használja (vagy ugyanaz a felhasználó több fülön), a képernyőn megjelenített tartalomhoz képest történhetnek változások. A rendszer ugyan a műveletek végzését követően automatikusan is frissíti a tartalmat, a felhasználó ezzel a funkcióval kényszerítheti ki a frissítést.
	Lezárás Ablak fejléc	Az ablakokban beágyazottan felnyíló és azt kitakaró ablak bezárása.
	Keresés Ablak parancssor (vagy beágyazottan más keresőbe)	Kereső ablak megjelenítése. A kereső ablakban ugyanezen ikonnal kérhető a keresés végrehajtása.
	Keresés elrejtése Ablak parancssor	Aktív kereső ablak esetén annak elrejtése. (Egyenértékű a kapcsolódó kereső ablak címsorában lévő „Lezárás” kérésével)
	Mentés Ablak parancssor	Tartalom mentése. A mentés során tartalmi ellenőrzés történik. A hiányosságokról a rendszer üzenetben tájékoztatja a felhasználót, ahogy arról is hogy a hiba ellenére megtörtént-e a mentés vagy sem.
	Elvetés Ablak parancssor	Változtatások elvetése. A módosítások előtti állapotra áll vissza a felület.
	Törlés Sor parancssor	Amennyiben az elemnek nincs kapcsolódása máshoz, akkor sor szinten jelenik meg.
	Új Ablak parancssor	Új elem felvétele. Az ablaknak megfelelően létrehoz szerkesztésre egy új elemet. Ténylegesen a mentés funkcióval lesz csak elmentve – amennyiben a tartalmi

		ellenőrzésen megfelel.
	Kijelölés és kijelölés visszavonása Ablak parancssor vagy sor parancssor	Amennyiben ablak szinten jelenik meg kijelöli az össze elemet, vagy visszavonja az összes elem kijelölését. Amennyiben sor szinten jelenik meg kijelöli vagy visszavonja az adott sor elemét. A kijelölés majd „csoportos” funkciók használatát teszi lehetővé, például a kijelölt résztvevők számára üzenetküldés.


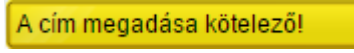
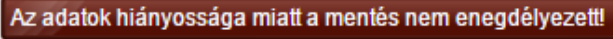

A képernyőkön az adattípustól függően az alábbi beviteli mezők fordulhatnak elő.

Típus	Megjelenés	Leírás
Szöveg	Azonosító <input type="text" value="Kötelezően megadandó!"/>	Rövid szöveges információ bevitele
Szám	Keret létszám <input type="text" value="A!"/>	Szám megadása
Listaválasztó	Típus <input type="text" value="Értékezet"/>	A felkínált értékek közül választás
Listaválasztó kereséssel		Egy kapcsolódó elemet kell kiválasztani. A felkínált elemek köre lekérdezéssel szűkíthető.
Dátum		Naptárból dátum kiválasztása
Születési év	Születési idő <input type="text" value="Év"/> <input type="text" value="Hónap"/> <input type="text" value="Nap"/>	Külön listából választhatóak ez elemek
Igen/nem	Egyszerűsített jelentkezés <input type="checkbox"/>	Bekapcsolt, kikapcsolt állapotok
Fájl feltöltés	Csatolás <input type="button" value="Feltöltés"/>	A feltöltés gomb után fájl kiválasztása után feltöltésre kerül az állomány

Üzenetek

A műveletek során az üzleti logikát sértő állapotokról a rendszer a kapcsolódó képernyőbe ágyazottan üzenetben tájékoztatja a felhasználót. Amennyiben több problémát is fennáll, akkor több üzenet is megjelenhet.

Háromféle stílusú üzenet jelenhet meg:

Üzenet súlyossága	Példa	Leírás
Hiba		Jellemzően akkor jelentik amikor hangsúlyozottan nem megfelelő valamilyen adat, vagy a kívánt művelet nem végezhető el.
Figyelmeztetés	 	Jellemzően akkor jelenik meg, amikor olyan eltérés tapasztalható, aminek következménye a kívánt művelet nem lesz elvégezhető. A példában szereplő figyelmeztetés példakiváltja az alábbi üzenetet.
Információ		Jellemzően tájékoztató információk, hogy a kívánt művelet végrehajtása nem sért üzleti szabályt és végrehajtása megtörtént.



Elrendezések

A főmenüből közvetlenül elérhető felületek először táblázatos formában jelenítik meg az adatokat. A táblázatban minden sor egy vonatkozó elem fő ismérveit jeleníti meg. Egy sort kiválasztva az adott elem részletes megjelenítésre kérhető. A részletes felület kitakarhatja a táblázatot, vagy mellette is megjelenhet.

KÉPZÉS LISTA								
	Azonosító	Cím	Kezdési dátum	Vége dátum	Képzés kategória	Másodlagos kategória	Típus	
<input checked="" type="checkbox"/>	Elutasított	DADA/2017/I	DADA képzés	2017-05-30	2017-05-30	DADA	DADA általános	Egynapos
<input checked="" type="checkbox"/>	Visszavont	DADA/2017	DADA 2017	2017-06-20	2017-06-23	DADA	DADA általános	Bentlakásos

A fenti „KÉPZÉS LISTA” ablak táblázatos formában tartalmazza a releváns képzéseket.

A részletes képernyők szolgálnak egy konkrét elem tartalmának szerkesztésére. A elemre vonatkozó parancsok a fejléc alatt érhetőek el.

Személyes adatok	
 	
Név	<input type="text" value="Résztevő 0"/>
Neme	<input type="text" value="Nő"/>
Anyja neve	<input type="text" value="Anya 0"/>
Születési idő	<input type="text" value="1940"/> <input type="text" value="aug."/> <input type="text" value="20"/>
Születési hely	<input type="text" value="Valahol 0"/>
Telefonszám	<input type="text" value="1234567"/>
E-mail cím	<input type="text" value="r0@example.com"/>

A példában szereplő részletes „Személyes adatok” képernyő, kétoszlopos formában jeleníti meg a személyes adatokat szerkesztésre. Magán a „Személyes adatok” ablakon a szokásos „Frissítés” „Lezárás”, illetve az ablak menüjében a „Mentés” „Visszavonás” parancsok.

Kérjük, hogy regisztrálását követően lehetőleg töltse ki „Adatlap”-ját. Ez megkönnyíti az önnel való kommunikációnkat.

Amennyiben kitöltésre került, akkor a képzésekre való jelentkezéshez ezen információkat később nem kell majd újra megadni.

Belépés / Regisztrálás

A képzésekre csak regisztrált felhasználók jelentkezhetnek. A kapcsolódó funkciók a webes szokásoknak megfelelően használandóak.

Azonosító	Jelszó	Belépés	Regisztrálok
Elfelejtett jelszó?			

- Amennyiben már korábban sor került rá, akkor azonosító és jelszó megadásával lehet belépni.
- Amennyiben a jelszó elveszett az email cím megadásával kérhető új jelszóra
- Amennyiben nincs még regisztrálva, akkor a „regisztrálok” alatt tehető meg.

Kérjük, hogy ne regisztráljon többször. Ez hátrányosan érintheti a jelentkezés elbírálását. Amennyiben a korábbi jelentkezés egy képzésnél a rendelkezésre álló helyek miatt várólistára került, akkor egy új regisztráció nem lesz esetleg prioritálva és újra várólistára kerülhet.

Amennyiben az NBT honlapjáról érkezett egy ott meghirdetett képzés kapcsán, vagy itt a nyitóoldalon meghirdetett képzések egyikére kezdeményezett jelentkezést a rendszer kérni fogja a bejelentkezést, regisztrálást.

A nyitó oldalon az „Űrlap pipa” gombbal kezdeményezett jelentkezés hatására az alábbi beléptetési felület jelenik meg.

Képzéseink

Az alábbi táblázatokban az  iconra kattinva jelentkezhez

DADA

DADA képzések

Cím	Helyszín	Ideje
 DADA 2017	Bp	2017. jún. 20. - 2

Belépés

A jelentkezéshez kérjük lépjen be.

Azonosító

Jelszó

Elfelejtett jelszó?

Jelentkezési lap

A belépést követően, amennyiben a kiválasztott képzés már ismert, az alábbi felületen kell a jelentkezéshez szükséges adatokat megadni. Amennyiben a belépést követően a képzések listájából a „Jelentkezés” funkció használt, akkor ugyanez a felület jelenik meg.

A képzésen csak rendőri állomány tagjai vehetnek részt!

JELENTKEZÉSI LAP

a DADA 2017 című képzésre

A képzés helyszíne: Bp
A képzés időpontja: 2017. június 20. (kedd) - 23. (péntek)
Jelentkezési határidő: 2017. június 15. (csütörtök)

2017-es DADA

Név	<input type="text"/>
Neme	<input type="text" value="▼"/>
Anyja neve	<input type="text"/>
Születési hely	<input type="text"/>
Születési idő	Év ▼ Hónap ▼ Nap ▼
Munkahely	<input type="text"/>
Foglalkozás	<input type="text" value="▼"/>
Telefonszám	<input type="text"/>
E-mail cím	<input type="text" value="r1@email.com"/>

DADA kiegészítő kérdés

Kérem válaszoljon

Kérjük a jelentkezési lapon szereplő beviteli mezőket figyelmesen töltse ki. A jelentkezés elbírálása ezen adatok alapján történik.


Amennyiben a kitöltés hiányon a rendszer üzenetben figyelmeztet.

(A fenti példában a képernyőn tetején a figyelmeztetés jelzi, hogy rendőri állomány tagjai számára szól a képzés. Más foglalkozású felhasználók jelentkezése várhatóan el lesz utasítva.)

FONTOS! Amennyiben új regisztrációhoz kapcsolódik a jelentkezés az email címre egy visszaigazoló levél kerül kiküldésre. Az abban található linkre kattintva lesz végleges a jelentkezés. Amíg az nem történik meg a jelentkezés függő állapotban lesz és pozitív elbírálás nem lehetséges.

Képzések

A képzések menüpont alól elérhetőek a felhasználó számára releváns képzések – azok amelyek kapcsán történt jelentkezés és azok amelyekre a jelentkezés lehetséges.

KÉPZÉS LISTA									
A jelentkezés megtörtént. Az elbírálásról emailben értesítjük.									
	Azonosító	Cím	Kezdési dátum	Vége dátum	Képzés kategória	Másodlagos kategória	Típus	Jelentkezés kezdete	Jelentkezés vége
	DADA/2017	DADA 2017	2017-06-20	2017-06-23	DADA	DADA általános	Bentlakásos	2017-05-29	2017-06-15

A táblázat sorainak elején a jelentkezés állapota látható. A sort kiválasztva megjelenik egy részletes képernyő, amelyen a jelentkezéssel kapcsolatos információk áttekinthetőek.

KÉPZÉS																																																									
<table border="1"><tr><td>Azonosító</td><td>DADA/2017</td></tr><tr><td>Cím</td><td>DADA 2017</td></tr><tr><td>Kezdési dátum</td><td>2017-06-20</td></tr><tr><td>Vége dátum</td><td>2017-06-23</td></tr><tr><td>Csatolás</td><td></td></tr><tr><td>Helyszín</td><td>Bp</td></tr><tr><td>Jelentkezés kezdete</td><td>2017-05-29</td></tr><tr><td>Jelentkezés vége</td><td>2017-06-15</td></tr></table>	Azonosító	DADA/2017	Cím	DADA 2017	Kezdési dátum	2017-06-20	Vége dátum	2017-06-23	Csatolás		Helyszín	Bp	Jelentkezés kezdete	2017-05-29	Jelentkezés vége	2017-06-15	<table border="1"><thead><tr><th colspan="2">RÉSZVÉTELI ADATOK</th></tr></thead><tbody><tr><td colspan="2">Felhasználói adatok</td></tr><tr><td>Azonosító</td><td>r1</td></tr><tr><td>Név</td><td>Résztevő 1</td></tr><tr><td>Anyja neve</td><td>Anya 1</td></tr><tr><td>Születési idő</td><td>2017-01-01</td></tr><tr><td>Születési hely</td><td>Budapest</td></tr><tr><td>Telefonszám</td><td>123456789</td></tr><tr><td>E-mail cím</td><td>r1@email.com</td></tr><tr><td>Levelezési cím</td><td></td></tr><tr><td>Foglalkozás</td><td>Rendőr</td></tr><tr><td>Munkahely</td><td>BM</td></tr><tr><td>Rendfokozat</td><td></td></tr><tr><td>Beosztási hely</td><td></td></tr></tbody></table> <table border="1"><thead><tr><th colspan="2">Résztevői adatok</th></tr></thead><tbody><tr><td>Képzés</td><td>DADA/2017</td></tr><tr><td>Felhasználó</td><td>r1 - Résztevő 1</td></tr><tr><td>Státusz</td><td>Jelentkezett</td></tr><tr><td>Jelentkezési dátum</td><td>2017-05-30</td></tr><tr><td>Elbírálási dátum</td><td></td></tr></tbody></table>	RÉSZVÉTELI ADATOK		Felhasználói adatok		Azonosító	r1	Név	Résztevő 1	Anyja neve	Anya 1	Születési idő	2017-01-01	Születési hely	Budapest	Telefonszám	123456789	E-mail cím	r1@email.com	Levelezési cím		Foglalkozás	Rendőr	Munkahely	BM	Rendfokozat		Beosztási hely		Résztevői adatok		Képzés	DADA/2017	Felhasználó	r1 - Résztevő 1	Státusz	Jelentkezett	Jelentkezési dátum	2017-05-30	Elbírálási dátum	
Azonosító	DADA/2017																																																								
Cím	DADA 2017																																																								
Kezdési dátum	2017-06-20																																																								
Vége dátum	2017-06-23																																																								
Csatolás																																																									
Helyszín	Bp																																																								
Jelentkezés kezdete	2017-05-29																																																								
Jelentkezés vége	2017-06-15																																																								
RÉSZVÉTELI ADATOK																																																									
Felhasználói adatok																																																									
Azonosító	r1																																																								
Név	Résztevő 1																																																								
Anyja neve	Anya 1																																																								
Születési idő	2017-01-01																																																								
Születési hely	Budapest																																																								
Telefonszám	123456789																																																								
E-mail cím	r1@email.com																																																								
Levelezési cím																																																									
Foglalkozás	Rendőr																																																								
Munkahely	BM																																																								
Rendfokozat																																																									
Beosztási hely																																																									
Résztevői adatok																																																									
Képzés	DADA/2017																																																								
Felhasználó	r1 - Résztevő 1																																																								
Státusz	Jelentkezett																																																								
Jelentkezési dátum	2017-05-30																																																								
Elbírálási dátum																																																									
<div style="text-align: right;">Módosítás Visszavonás</div> <h2 style="text-align: center;">JELENTKEZÉSI LAP</h2> <p style="text-align: center;">a DADA 2017 című képzésre</p> <p>A képzés helyszíne: Bp A képzés időpontja: 2017. június 20. (kedd) - 23. (péntek) Jelentkezési határidő: 2017. június 15. (csütörtök)</p> <p>2017-es DADA</p> <table><tr><td>Név</td><td>Résztevő 1</td></tr><tr><td>Neme</td><td>Férfi</td></tr><tr><td>Anyja neve</td><td>Anya 1</td></tr><tr><td>Születési hely</td><td>Budapest</td></tr><tr><td>Születési idő</td><td>2017-01-01</td></tr><tr><td>Munkahely</td><td>BM</td></tr><tr><td>Foglalkozás</td><td>Rendőr</td></tr><tr><td>Telefonszám</td><td>123456789</td></tr><tr><td>E-mail cím</td><td>r1@email.com</td></tr></table> <p>DADA kiegészítő kérdés <input checked="" type="checkbox"/> Kérem válaszoljon Igen</p>		Név	Résztevő 1	Neme	Férfi	Anyja neve	Anya 1	Születési hely	Budapest	Születési idő	2017-01-01	Munkahely	BM	Foglalkozás	Rendőr	Telefonszám	123456789	E-mail cím	r1@email.com																																						
Név	Résztevő 1																																																								
Neme	Férfi																																																								
Anyja neve	Anya 1																																																								
Születési hely	Budapest																																																								
Születési idő	2017-01-01																																																								
Munkahely	BM																																																								
Foglalkozás	Rendőr																																																								
Telefonszám	123456789																																																								
E-mail cím	r1@email.com																																																								

Amennyiben a jelentkezés nem aktuális kérjük vonja vissza időben jelentkezését.



Amennyiben már folyamatban van az elbírálás lemondható még a részvétel, de az számunkra a képzés szervezésével kapcsolatban esetleg adminisztrációs terhet (szállás szervezés) jelenthet.

Amennyiben szükséges a hibás adatokat a jelentkezés elbírálásának megkezdéséig módosíthatja.

Amennyiben további információ szeretnénk bekérni ímélnél értesítjük a kiegészítő adatszolgáltatás szükségéről és azt ezen a felületen a „Módosítás” funkcióval végezhető el.

Üzenetek

A menü pont alól elérhető képernyőn áttekintheti az Önnek küldött üzeneteket.



Tárgy	Küldés időpontja
Jelentkezését megkaptuk	2017-05-30 22:55:56
Új jelszó kérése	2017-05-30 13:55:29

ÉRTESÍTÉS	
Címzett	r1
Felhasználó	r1
Résztvevő	JELENTKEZETT
Képzés	DADA/2017
Státusz	Elküldött
Létrehozás időpontja	2017-05-30 22:55:28
Tárgy	Jelentkezését megkaptuk
Tartalom	Kedves Résztvevő! Jelentkezését a DADA 2017 (DADA/2017) című képzésre rögzítettük. A további teendőkről az elbírálás után értesítjük.

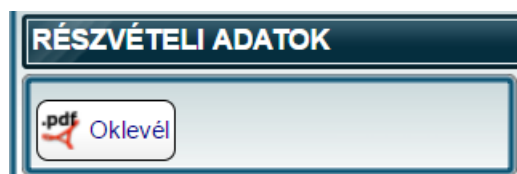
FONTOS! Amennyiben ezek nem érkeztek meg email címére kérjük ellenőrizze, hogy megfelelő email címet adott meg, vagy nem került-e esetleg spam listára a küldő email címünk.

Akkreditációs képzés


Amennyiben a képzés akkreditációs, ahol a képzés lezárását követően pályamunkát kell benyújtani, akkor a képzést kiválasztva az alábbi helyen tehető meg:

Kérjük a „Feltöltés”-t választva a szükséges állományokat a rendszerbe töltsse fel.

A bírálatot követően, annak sikerességétől függően ugyanezen a felületről letölthető a képzés elvégzését igazoló oklevél.



RÉSZVÉTELI ADATOK

 Oklevél



Résztvevői adatok	
Képzés	DADA/2017
Felhasználó	r1 - Résztvevő 1
Státusz	Elfogadott
Jelentkezési dátum	2017-05-30
Elbírálási dátum	2017-05-30
Csatolás	
Bírálat	
Eredmény	